愛情点検　長年ご使用の際も点検を！

このような症状はありませんか。

- 電源コード、電源プラグが異に熱い
- 電源コードに深いキズ傷がある
- 焦げたにおいがする
- 運転中に異常な音や振動がする
- 製品本体に触れるとかなり熱くなる
- その他異常や故障がある

ご使用中止

発煙・発火のおそれがあります。電源プラグを抜いて、ご使用をおやめください。

持込修理　本製品、保証期間内に本書記載内容で無料修理を行うことをお約束するものです。お買い上げ日から下記期間内に故障が発生した場合は、修理をご依頼ください。お買い上げの際内容に修理をご依頼ください。

無料修理規定

1. 取扱説明書に従った正常な使用状態で記載した場合は、無料修理致します。
2. 保証期間内に故障した際無償修理を受ける場合は、商品と本書を合わせてご提示ください。
3. 保証期間内でも、次の場合には有料修理になります。
(イ) 修理以外の作、不当な修理・改造による故障及び障害。
(ロ) お買い上げ後の落下運搬、落下以外による故障及び故障。
(リ) 火災・地震・水害・落雷・その他の天災地変、公害や異常電圧による故障及び障害。
(ニ) 指示する他の機器に異常により生じる故障及び障害。
(ホ) 一般家庭用以外に使用された場合。
(ヘ) 家庭用以外に使用された場合。
(ト) 一般家庭用以外(民宿)業務用、寮、船舶・自動車の運転・移動用に使用した場合。
(チ) 使用説明書に記載した使用方法以外の使用による故障。
(リ) 使用説明書に記載した使用方法以外の使用による故障。
(ヌ) 本書ご提示がない場合。
(ル) 本書のご提示に明らかな改ざんがあった場合。
(ヲ) 本書に購入年月日・お客様名・販売店名の記入または記載がない場合。
(ワ) 本書は、日本国内においての保証です。
This warranty is valid only in Japan.
(カ) 本書の再発行はいたしません。
5. 本書の再発行はいたしませんので、大切に保管してください。

※この保証書は本書に明示した期間、条件のもとに於いて無料修理を約束するものです。従ってこの保証書によって、お客様の法的な権利を制限するものではありません。保証期間を過ぎての修理・ご相談等については、お買い上げ販売店または最寄弊社サービスまでお問い合わせください。
※保証期間経過後の修理や補修用性能部品の保有期間については、取扱説明書（アフターサービスについて）をご覧ください。

★修理・部品購入等のお問い合わせは、ご購入の販売店、または：お近くのテクノス取扱店へご相談ください

お客様ご相談センター

操作方法・接続方法・その他のお問い合わせ・アフターサービス

URL:https://teknos.co.jp/support/

TEL:048-987-2161

〒343-0824 埼玉県越谷市流通団地3-3-1B
電話受付時間：月～金曜日(11:00-12:00/13:00-15:00)
（祝日・年末年始・夏季休暇除く）

HO

（お買い上げの日から1年間、無料修理をいたします。）（付属品・部品は除く）

品番	EL-F30		
お客様	お名前　様	お買い上げ日	年　月　日
	ご住所　〒	販売店名・住所・電話番号	住所　〒
	市（　）　－		市（　）　－

SENJU CO.,LTD.
株式会社 千住
www.teknos.co.jp

TEKNOS

気化式加湿器 3L ホワイト EL-F30（家庭用）

取扱説明書・保証書

このたびは当社製品をお買い上げいただきまして誠にありがとうございます。正しくご使用いただくために必ずこの説明書をお読みください。なお、お読みになられた後も大切に保管してください。

安全上のご注意……3
ご使用になる前に……4
知っておいていただきたいこと……4
各部の名称とはたらき……5
ご使用方法……6～9
使用に関するトピック……10
お手入れ……11～12
故障かな？と思ったら／製品仕様……13
アフターサービス……14
保証書……裏表紙

安全上のご注意

ご使用になる前に安全上のご注意をよくお読みの上、正しくお使いください。以下の注意事項は、製品を安全に正しくお使いいただき、あなた や他の人々への危害や損害を未然に防止するためのものです。

⚠危険	⚠警告	⚠注意
死亡または重傷を負うことが多くの不可避的に想定される内容。	死亡または重傷を負うことが想定される危険の発生を示しています。	損害を負うことが想定される、物的損害の発生が想定される危険損害の発生を示しています。

図記号の例

記号は、禁止の行為であることを示すものです。図の中や近傍に具体的な禁止の内容を図記号の中や近傍に具体的な禁止の内容を図記号の中や近傍に具体的な禁止の内容を図記号の中や近傍に具体的な禁止の内容を図記号の中や近傍に具体的な禁止の内容を

記号は、行為を強制した行為示したりする内容を示すものです。図の中に具体的な指示内容を図記号の中や近傍に具体的な指示内容を図記号の中や近傍に具体的な指示内容を図記号の中や近傍に具体的な指示内容を

⚠ 警　告

●根理技術面以外は、絶対に分解したり改造したりしないでください。
感電したり、異常動作して、けがの発生するおそれがあります。

●濡れた手でコードの抜き差しをしないでください。
感電やけがのおそれがあります。

●お手入れの際は、必ず AC アダプターをコンセントから抜いてください。
感電やけがのおそれがあります。

●AC アダプターのコードを傷つけたり、破損したり加工したり無理に曲げたり、ひっぱったり、たばねたりしないでください。
重い物を乗せたり挟んだりすると、傷ついたコードやプラグの破損により、火災・感電の原因となります。

●AC アダプターのコードやプラグが痛んだり、コンセントの差込みがゆるい時は使用しないでください。
差し込みが不完全だと、感電・ショート・発火による火災の原因となります。

●AC アダプターのプラグについたホコリなどは定期的に拭き取ってください。
AC アダプターとコンセントの間にホコリが溜まって湿ったり、絶縁が劣化するとショートし、感電・ショートの原因となります。

●交流 100V以外では使用しないでください。(日本国内専用)
異常温度にて火災の原因になります。

●幼児に AC アダプターを与えないでください。本体を触らないでください。
誤飲防止のため、幼児の手の届かない高い場所に保管してください。

●スプレーをかけないでください。(殺虫剤・整髪料・潤滑油など)
引火性のものは、火災・爆発・変形・変質の原因となります。

●お手入れ　……11～12
故障かな？と思ったら／製品仕様　……13
アフターサービス　……14
保証書　……表表紙

⚠ 警　告

●水回り、高温場など湿気の多い場所では絶対に使用しないかこけたり、水をかけたりしないでください。
火災・感電の原因になります。

●お手入れには、絶対に電素系・アルカリ性の洗剤を使用して行わないでください。
変質・変色により異常やケガ事故を起こす原因となります。

●異臭や、異音の発生、異常発熱を感じた時は、使用を直ちに中止してください。
感電事故や火災の原因となります。

●改造は、本体のすき間に針金などの金属を入れないでください。
感電・ショート・発火の原因になります。

⚠ 注　意

●家庭など家庭用以外で使用しないでください。
本製品は家庭用として設計されています。業務など家庭用以外で使用すると、火災などの原因になります。

●加湿が直接あたる場所に家電製品、パソコン等の精密機器を置かないでください。
湿気によって故障や誤動作の原因になります。

●本製品は、必ず AC アダプターをコンセントから抜く。
本製品は、アルカリイオン水、ミネラルウォーター、強水酸化水・非アルカ・汚れた水、防腐剤・汚れていない水の、40℃以上の湯、熱湯、化学薬品、芳香剤、洗剤、洗剤、漂白剤、アロマオイルや作用のプロパンガーなど。
火災・感電・ショート・発火・変形・変質の原因となります。

●直射日光の当たるところや、暖房器具の近くなど高温になるところには置かないでください。（石油・ガス・電気ストーブの近くや、電気カーペットの上など）
変質・変色・発火の原因になります。

●持ち運び時や収納時に AC アダプターのコードを引っ張らないでください。
断線・発火・火災の原因になります。

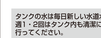

⚠ 注　意

●食品・カーテン・壁などの側で使用しないし、壁や窓から必ず1m以上離して使用してください。
変色や変質の原因になります。

●テレビやラジオ、ビデオ、コードレス電話、エアコンなどの機器から1m以上離してください。
テレビ画面のチラつき、機器から音の機器等に影響の原因となります。

●お子様のオモチャ（玩具）として使わないでください。また、お子様がいない時は、使用を直ちに中止してください。
お子様を怪我などを負う事や、誤飲の原因となります。

●長時間、加湿しすぎないようご注意してください。
結露などで変色や変質の原因となり、故障の原因になります。

●本体を直接ふき、乾燥しないし。
直接の清潔のため、本体をふき、シャンプーや洗剤の使用はしないでください。

●落とした本体や本タンクを使わないでください。
そのままお使いの場合、火災・感電・ケガの原因となります。
修理により、修理しない原因になります。

●同時に、棒刺し、注意しないでください。
変色・変質・発火の原因になります。

●持ち運び時や収納時に AC アダプターのコードを引っ張らないでください。
断線・発火・火災の原因になります。

いつも清潔に

タンクの水は毎日新しい水道水と入替え、週1・2回はタンク内も清潔にお手入れを行ってください。

お手入れをわりきに使用し続けると、汚れや水道加湿量が低下したり、カビや雑菌が繁殖して原因がすることがあります。
また、まれにアレルギー体質のかたがご過剰に反応して健康を害する場合があますので、お手入れを欠かさないようにしてください。

指示

ご使用になる前に

設置場所のご注意

下記の場所では使用しないでください。

注▲意

- 電気製品、パソコン等の精密機器の近く
- 家具、壁、カーテン、天井の近く
- 磁石の多いところ
- エアコンの風が当たる場所など

直接間接に電気で使用する。近い場所は使しない。
結果、誤作動による故障の原因となります。

●直射日光の当たるところや、暖房器具の近く（1m以内）など高温になるところには置かないでください。（石油・ガス・電気ストーブの近くや、電気カーペットの上など）
水漏れすることがあります。（これはタンクの水・空気が温められて起こる現象です）

知っておいていただきたいこと

気化式加湿器のしくみ

本製品は、ファンにより乾燥した空気を取り込み、湿ったフィルターに通すことで空気に潤いを与えて加湿します。
ジメメメ感がなく、しかも本加湿器から出る加湿された空気中の水分は目に見えません。
水タンクの減り具合でお部屋が加湿されていることがわかります。

注▲意　本製品の吹出口からの給水は出来ません。
上から入れますと、故障の原因になりますのでご注意ください。

各部の名称とはたらき

ご使用前に部品が、すべてそろっているか必ず確認をしてください。

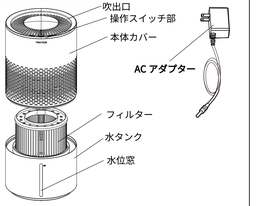

操作スイッチ部

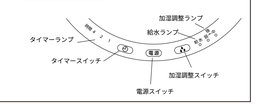

ご使用方法

1. 本体カバーをはずします。
本体カバーを両手で持ち上げてはずします。

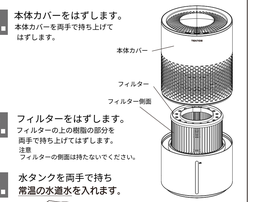

2. フィルターをはずします。
フィルターの上の樹脂の部分を両手で持ち上げてはずします。
注意
フィルターの側面は持たないでください。

3. 水タンクを両手で持ち常温の水道水を入れます。

●水タンクは、必ず両手で支えながら持つ。
●本体入れたら蓋れないことを確認してください。

注▲意　★下記のものをタンク内に入れないでください。
アルカリイオン水、ミネラルウォーター、強水酸化水・非アルカ・汚れた水防腐剤用していない水の、40℃以上の湯、熱湯、化学薬品、芳香剤、洗剤、漂白剤、アロマオイルや作用のプロパンガーなど。

●本体を移動の際は、水タンクの下を持って運んでください。
水タンクがはずれて、落ちてしまいます。

ご使用方法

4. 水タンクに、フィルターと本体カバーをセットしてください。
①水タンクにフィルターをセットするとき、Ⓐが背面になるようにしてください。
②水タンクに本体カバーをセットするとき、背面の印に合わせてください。

水タンクと本体の前後を確認して、上から強く押してセットします。
（強くでないと、すき間ができ、故障してください）

5. 平らで安定した場所に置きます。
加湿器の下に布や布製の水漏れ防止シートなどを敷いて使用して下さい。床がぬれる場合があります。
床から50cm以上離れた場所に置くことをおすすめします。

6. 本体の背面に AC アダプターのプラグを差し込み、AC アダプターをコンセントに差し込んでください。
「ピッ」と音がします。



ご使用方法

7. 電源スイッチを押して、電源を入れます。
電源スイッチを押すと、「ピッ」と音がします。

8. 加湿調整スイッチで加湿量を調整します。
（ ）を押すと、低→中→高に調整できます。
スイッチを押すたびに「ピッ」と音がします。

9 タイマースイッチで時間を設定できます。
（ ）を押すと、1～7 時間に調整できます。
スイッチを押すたびに、「ピッ」と音がします。

10. 水タンクに水がなくなると、給水ランプが点灯します。給水をしてください。
給水ランプが赤色に点灯します。

ご使用方法

タンクの水がなくなったら・・・

■空になって、自動で止まった（自動停止機能）

1 電源をいれたまま水タンクの水がなくなると、加湿タンクが赤く点灯し、自動で運転が停止します。

2 電源スイッチを押して、電源を切ります。

3 続けて使用する際でも、本体に残った水を必ず捨ててください。

4 タンクに新しい水道水を給水してください。
（ページ10「使用方法」を参照してください。）

注▲意
※水タンク内部に、雑物が残っていないか確認してください。
もしそうなら、雑まったりたらお手入れを行ってください。

■しばらく使用しない時は・・・

しばらく使用しないときは、必ず水タンクに残った水を捨ててください。

●本来に保つため、週に1～2回はお手入れを行ってください。（12 ページを参照）
定期的にお手入れをすることで、水タンクに雑菌が付着するのを防ぐことができます。
かさん入りまま長期間放置すると雑菌の繁殖の可能性があります。

注▲意　※本書・本タンク及びフィルターの用無に注、石鹸・合成洗剤・研磨剤などは使用しないでください。雑菌・繁殖の原因になります。

使用に関するトピック

ご使用の際、気になることがある場合は下記のトピックを参考にしてください。

水漏れについて
●水タンクを水に浸したり、表面を与えたりすると、本タンク保管所の表面がにさせ亀裂が入り、水漏れを起こします。
取扱いには十分注意してください。

水タンクの汚れ
本製品を使い続けていると、水タンクに汚れや白い粉が溜まります。
これは水に含まれるカルキやミネラルから、結晶成分が結晶として現れるものです。
もともと水に含まれる成分であるため、人体に悪影響はありません。
加湿性能の低下、故障の原因になりますので、こまめにお手入れを行ってください。

白い粉について
水に含まれるカルキやミネラルから、結晶成分が結晶として現れるものです。
ミネラル成分は、加湿器内部に付着することがあります。
ミネラル成分は、加湿器内部に付着することがあります。
ミネラル成分は、加湿器内部に付着することがあります