



5. お手入れの仕方

警告 お手入れは必ず差込プラグをコンセントから抜き、本体が冷えてからおこなってください。
●感電やけがをするおそれがあります。

警告	
	本体を水につけたり、水をかけたりして洗わないこと。 ●感電、ショートのおそれがあります。
注意	
	やわらかい布、スポンジを使ってください。 ●金属製のたわし、ナイロン製のたわし、磨き粉、シンナー、ベンジンなどは本体の表面を傷つける原因になります。

■お手入れの仕方

外部のお手入れ

乾いた布で拭くか、中性洗剤をとかしたぬるま湯で布ふきしてください。



内部のお手入れ

ヒーター前面にあるガードは外せない仕様になっております。埃等の除去の際はホームセンター等で販売されている市販のエアダスターをご使用ください。

差込プラグ

長い時間ご使用になると、差込プラグとコンセントの間にホコリや水分が付着することがありますので、乾いた布でふきとってからご使用ください。

■収納の時

- お手入れ後は、入っていた箱に入れるかポリ袋を被せて、湿気の少ない場所に保管して下さい。

6. 修理を依頼される前に

■使用方法を誤ると、次のような症状が起こり、故障と思われることがあります。お買い上げの販売店にご相談になる前に、下記の表でチェックしてください。

こんなとき	次の点をお調べください。
運転しない	・差込プラグはしっかり差し込みましたか？ ・スイッチが『切』になっていませんか？ ・ご家庭のヒューズやブレーカーが切れていませんか？ ・製品が傾いていませんか？ (転倒オフスイッチがはたらいています。)
こげ臭い	・ほこりがたまっていますか？

- 使用初期段階において揮発性有機化合物及びカルボニル化合物が最も拡散するおそれがあります。

7. アフターサービスについて

- 保証書は必ず「お買い上げ年月日」と「販売店名」等所定事項の記入及び記載内容をご確認のうえ、お買い上げの販売店からお受け取りください。記載内容をよくお読みになり大切に保管してください。
- 保証期間は、お買い上げ日から1年間です。保証期間中に修理を依頼される場合は、お買い上げの販売店まで保証書を添えて商品をご持参ください。保証書の内容に従って修理いたします。
- 保証期間経過後の修理についても、お買い上げの販売店にご相談ください。修理によって、機能が維持できる場合は、お客様のご要望により有料修理いたします。
- この製品の補修用性能部品の保有期間は製造打切後6年です。補修用性能部品とは、その製品の機能を維持するために必要な部品です。
- 製品に異常がある場合は、お客様ご自身で修理されたり、手を加えたりすることは危険です。絶対に行わないでください。
- アフターサービスについてご不明な点は、お買い上げの販売店またはお客様相談センターにお問い合わせください。

★修理・部品購入等のお問い合わせは、ご購入の販売店、または、お近くのテクノス取扱店へご相談ください。

お客様ご相談センター

操作方法・接続方法・その他のお問い合わせ・アフターサービス

URL: <https://www.teknos.co.jp/support/csm/>
TEL: 048-987-2161

〒343-0824 埼玉県越谷市流通団地 3-3-18
電話受付時間: 月～金曜日(11:00～12:00/13:00～15:00)
月曜日～金曜日(祝日・年末年始・夏季休暇除く)



8. 保証書(持込修理)


品番/	ES-K730(W)	電気ストーブ
お客様様	お名前 様 ご住所 〒 番 店	お買い上げ年月日 年 月 日 保証期間/お買い上げ日より 本体 1年(消耗品及び付属品は除く)

持込修理 本書は、保証期間内に本書記載内容で無料修理を行うことをお約束するものです。お買い上げの日から上記期間中故障が発生した場合は、本書をご提示のうえ、お買い上げの販売店に修理をご依頼ください。

無料修理規定

- 取扱説明書に従った正常な使用状態で故障した場合は、無料修理いたします。
- 保証期間内に故障して無料修理を受ける場合は、商品と本書をご提示のうえ、お買い上げ販売店に依頼してください。
- ご転居の場合、事前にお買い上げ販売店に、ご相談ください。
- 保証期間中でも、次の場合には有料修理になります。
 - (イ) 使用上の誤りや不当な修理、改造による故障及び損傷。
 - (ロ) お買い上げ後の取扱過誤、落下及び輸送上の故障又は損傷。
 - (ハ) 火災、地震、水害、落雷、その他の天災地変、公害や異常電圧による故障及び損傷。
 - (ニ) 接続する他の機器の異常により生じる故障及び損傷。
- 本書は日本国内においてのみ有効です。This warranty is valid only in Japan.
- 本書の再発行はいたしませんので大切に保管してください。

*この保証書は本書に明示した期間、条件のもとにおいて無料修理をお約束するものです。従ってこの保証書によって、お客様の法律上の権利を制限するものではありません。
保証期間経過後等についてご不明の場合は、お買い上げの販売店または取扱説明書に記載の弊社お客様相談センターへお問い合わせください。
*保証期間経過後の修理や補修用性能部品の保有期間については、取扱説明書の「7.アフターサービスについて」をご覧ください。

修理メモ	
	長年ご使用の電気ストーブの点検をぜひ！
愛情点検 このようなことは ありませんか？	<ul style="list-style-type: none"> ●電源コードや差込プラグが異常に熱い。 ●電源コードを動かすと通電したりしなかったりする。 ●製品に触れるとビリビリと電気を感じる。 ●その他の異常・故障がある。
▶	ご使用中 故障や事故防止のため、 スイッチを切り、 差込プラグを抜いて、 必ず販売店に ご相談ください。

TEKNOS

SENJU CO.,LTD.
株式会社 千住
www.teknos.co.jp


TEKNOS

ES-K730(W)
電気ストーブ(家庭用)
STOVE

CONTENTS

- 安全上のご注意……………P1~2
- 各部のなまえ……………P2
- 仕様……………P3
- ご使用方法……………P3~4
- お手入れの仕方……………P5
- 修理を依頼される前に……………P6
- アフターサービスについて……………P6
- 保証書……………P7

このたびは弊社製品をお買い上げいただきまして誠にありがとうございます。ご使用前に、この取扱説明書を最後までお読みのうえ、正しい使い方でご愛用ください。お読みになった後、大切に保管して下さい。



取扱説明書 保証書付き