1. 安全上のご注意

●ご使用の前、「安全上のご注意」をよくお読みの上、正しくお使いください。
●ここに示した注意事項は、製品を安全に正しくお使いいただき、ご自身や他の人々への危害や損害を未然に防止するためのものです。
また注意事項は、危険や損害の大きさと切迫の程度を明示するために、誤った取扱いをすることにより生じることが想定される内容「警告」、「注意」の２つに区分しています。いずれも安全に関する重要な内容ですので、必ずお守りください。

警告 この表示を無視して誤った取扱いをすると、人が死亡または重傷を負う可能性が想定される内容を示しています。

注意 この表示を無視して誤った取扱いをすると、人が損害を負う可能性及び物的損害のみの発生が想定される内容を示しています。

絵記号の例
⃠記号は、「禁止」(しないでください)を示します。
●記号は、「強制」(必ずしてください)を示します。

⚠ 警　告

	修理技術者以外は、絶対に分解したり、修理・改造をおこなわないでください。 ●発火したり、異常動作してけがをすることがあります。		乳幼児や身体の不自由な方には付き添いなしでの使用はしないでください。 ●低温やけどや脱水症状を起こす原因になります。
	定格15A以上のコンセントを単独で使用してください。また、延長コードは使用しないでください。 ●他の器具と併用すると、分岐コンセント部分が異常発熱して発火することがあります。		カーテン等燃えやすいものの近くで使用しないでください。 ●火災の恐れがあります。
	開口部やすき間にピンや針金などの金属物等、異物を入れないでください。 ●感電や故障・火災の原因になります。		就寝中は使用しないでください。 ●寝具等が触れると火災の原因になります。
	分岐コンセントの使用やタコ足配線では使用しないでください。 ●感電や故障・火災の原因になります。		スプレー缶等を本体の近くに置かないでください。 ●爆発や火災の原因になります。

⚠ 注　意

	犬や猫などのペットの暖房には使用しないでください。 ●ペットが本体やコードを傷め、火災の原因になることがあります。		転倒オフスイッチをテープなどで固定しないでください。 ●火災の原因になります。
	ぬれた手で差込プラグ、操作部などを絶対にさわらないでください。また、水などをこぼさないでください。 ●感電の恐れがあります。		電源コードや差込プラグが傷んでいたり、コンセントの差し込みがゆるいときは使用しないでください。 ●感電・ショート・発火の原因になります。
	本体をさかさまにしたり、倒した状態で使用しないでください。 ●過熱や故障の原因となります。		本体に衣類、タオルや布団などを掛けて使用しないでください。 ●故障や火災、事故の原因となります。
	乾燥など他の用途に使用しないでください。 ●過熱して発火することがあります。		電源コードを持って本体を移動しないでください。 ●故障や事故の原因となります。
	結露をしている場合は、電源をいれないでください。 ●感電、ショートして、発火する恐れがあります。		**長時間同じところを温め続けないでください。** ●やけどや低温やけどの原因になります。

1. 安全上のご注意

⚠ 注　意

	交流100V以外の電源は使用しないでください。 ●感電・火災の原因となります。		使用中や使用直後に持ち運ばないでください。本体が冷めてから行ってください。 ●高温ですのでやけどの原因となります。
	不安定な置き場所では使用しないでください。また、電気製品や家具などの上では使用しないでください。 ●やけどの原因になります。また、電気製品の故障や感電、家具を傷める原因となります。		電源コードを傷つけたり、破損させたり、加工したり、無理に曲げたり、引っ張ったり、たばねたり、重いものをのせたり、はさみ込んだりしないでください。 ●電源コードが破損し、火災・感電の原因となります。
	差込プラグを抜くときは、電源コードを持たずに必ず差込プラグ部分をもって引き抜いてください。 ●感電やショートして発火することがあります。		高温、高湿、水のかかる場所、火気の近く、油のかかる場所、引火性ガスのある場所では使用しないでください。 ●故障や事故、感電の原因となります。
	使用時以外または、何か異常があった場合、すみやかに差込プラグをコンセントから抜いてください。 ●事故の原因になります。		スプレーをかけないでください。（殺虫剤、整髪用、掃除用など） ●樹脂や塗装部分が変質したり、破損する恐れがあります。
	使用中や使用後は本体上部・前面・ヒーター反射板・ガードなどの高温部に触れないでください。 ●やけどの原因になります。		**使用初期段階において揮発性有機化合物及びカルボニル化合物が最も拡散するおそれがあります。**

2. 各部のなまえ

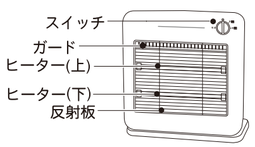

ベースの取付け方法

転倒オフスイッチを中央の穴に合わせ、本体を押さえて付けるの方向へずらします。



ベースをセットし、後ろ側へ押し付け、左手でベースを軽くトントンと叩いてください。

3. 仕　　様

定　　格	交流 100V 50/60Hz		
質　　量(約)	1.96kg	消 費 電 力	800W
電源コード	約1.8m		
寸　　法（約）	幅360mmＸ奥行167mmＸ高さ381mm		
安 全 装 置	転倒オフスイッチ／温度過昇防止器：温度ヒューズ133℃		

＊この商品は、日本国内専用です。国外では使用できません。　FOR USE IN JAPAN ONLY

4. ご使用方法

設置場所について

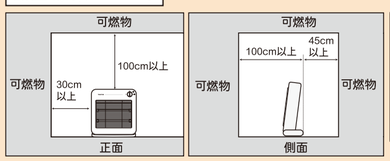

■ 本体は可燃物より必ず図に示す距離を離して設置してください。
●故障や事故の原因となります。

●水をかけたり、かかりやすい場所(風呂場など)や、腐食性のガス(硫化ガス・塩素ガス）の近くで使用しないでください。
●湿気・ほこり・油の多い場所では使用しないでください。
●本体の上に腰をかけたり、物をのせるなどしないでください。

⚠ 注意
■ご使用にあたっては、設置場所の距離制限の外側でご使用ください。やけどや、低温やけどを起こす危険性がございます。
■やわらかいジュータンの上や、本体の底部に異物があると、「転倒オフスイッチ」が働いて運転しません。必ずしっかりとした平らな場所で使用してください。

操作前のご注意

■ 電源コードを束ねたままで使用しないでください。
●コードが過熱し、故障や事故の原因となります。
■ 器具の床面ですべらせて移動させないでください。
●必ず持ち上げて移動させてください。
■ 濡れた手で取り扱ったり、製品を濡らしたりしないでください。
●漏電や感電の原因になります。
■ 初めての使用になるときは、本体や内部から煙りや塗料のニオイなどが出ることがありますが、ご使用にともない出なくなります。
■ コードが部分的に熱くなったり、内部で接触不良を起こした場合(コードの曲げ具合により通電したり、しなかったりした場合)は使用を中止し、お求めになった販売店で新しいコードと交換してください。
●感電・ショート・発火の原因になります。

4. ご使用方法

⚠ 注意　**初めてのご使用にあたって。風通しの良い場所で空焚きするか、こまめに換気を行なってください。**

1. 差込プラグをコンセントに差し込む
■ 『スイッチ』が『切』になっていることを確認してから差込プラグをコンセントの根元まで確実に差し込んでください。

2. スイッチの使い方
■『強』(800W)でお使いになるとき
●『スイッチ』を『強』(800W)の位置にしますと、全てのヒーターが点灯します。
■『弱』(400W)でお使いになるとき
●『スイッチ』を『弱』(400W)の位置にしますと、上のヒーターが点灯します。
※**ヒーターは石英管ヒーターを使用しているため、電源を入れてから赤くなるまでに10～20秒程度時間がかかります。**

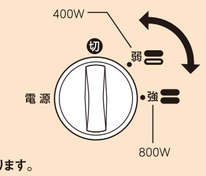

3. 使用をやめるとき
■ 『スイッチ』を『切』の位置にします。
■ 差込プラグをコンセントから抜いてください。
● 使用時以外は、差込プラグをコンセントから抜いてください。

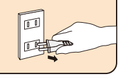

転倒オフスイッチについて

■本体が傾いたり転倒したとき、転倒オフスイッチが働いて通電を停止します。
本体の置き場所にご注意ください。

■ 次のような場所では使用しないでください。
・床面の凹凸がはげしい場所。
・毛足の長い敷物やじゅうたん、座布団、布団など柔らかいものの上。
●転倒オフスイッチが過熱し、故障や事故の原因となります。

※本製品は二重転倒OFFスイッチになっております。
必ず**台座をセット**して**平らな場所**へ設置してから
ご使用くださいますようお願い申し上げます。

5. お手入れの仕方

⚠ 警告　お手入れは必ず差込プラグをコンセントから抜き、本体が冷えてからおこなってください。
●感電やけがをするおそれがあります。

⚠ 警 告

	本体を水につけたり、水をかけたりして洗わないこと。 ●感電、ショートの恐れがあります。

⚠ 注 意

	やわらかい布、スポンジを使ってください。 ●金属製のたわし、ナイロン製のたわし、磨き粉、シンナー、ベンジンなどは本体の表面を傷つける原因になります。

■お手入れの仕方

外部のお手入れ

乾いた布で拭くか、中性洗剤をとかしたぬるま湯で布ふきしてください。

内部のお手入れ

ヒーター前面にあるガードは外せない仕様になっております。
埃等の除去の際はホームセンター等で販売されている市販のエアダスターをご使用ください。

差込プラグ

長い時間ご使用になると､差込プラグとコンセントの間にホコリや水分が付着することがありますので、乾いた布でふきとってからご使用ください。

■収納の時

●お手入れ後は、入っていた箱に入れるかポリ袋を被せて､湿気の少ない場所に保管して下さい。

6. 修理を依頼される前に

■使用方法を誤ると、次のような症状が起こり、故障と思われることがあります。お買い上げの販売店にご相談になる前に、下記の表でチェックしてください。

こんなとき	次の点をお調べください。
運転しない	・差込プラグはしっかり差し込みましたか？ ・スイッチが『切』になっていませんか？ ・ご家庭のヒューズやブレーカーが切れていませんか？ ・製品が傾いていませんか？ （転倒オフスイッチがはたらいています。）
こげ臭い	・ほこりがたまっていませんか？

●使用初期段階において揮発性有機化合物及びカルボニル化合物が最も拡散するおそれがあります。

7. アフターサービスについて

1.保証書は必ず「お買い上げ年月日」と「販売店名」等所定事項の記入及び記載内容をご確認のうえ、お買い上げの販売店からお受け取りください。記載内容をよくお読みになり大切に保管してください。
2.保証期間は、お買い上げ日から1年間です。保証期間中に修理を依頼されるときは、お買い上げの販売店まで保証書を添えて商品をご持参ください。保証書の内容に従って修理いたします。
3.保証期間経過後の修理についても、お買い上げの販売店にご相談ください。修理によって、機能が維持できる場合は、お客様のご要望により有料修理いたします。
4.この製品の補修用性能部品の保有期間は製造打切後6年です。補修用性能部品とは、その製品の機能を維持するために必要な部品です。
5.製品に異常がある場合には、お客様ご自身で修理されたり、手を加えたりすることは危険です。絶対にしないでください。
6.アフターサービスについてご不明な点は、お買い上げの販売店またお客様相談センターにお問い合わせください。

★修理・部品購入等のお問い合わせは、ご購入の販売店、または、お近くのテクノス取扱店へご相談ください。

お客様ご相談センター

操作方法・接続方法・その他のお問い合わせ・アフターサービス
URL:https://www.teknos.co.jp/support/csm/
TEL:048-987-2161
〒343-0824 埼玉県越谷市流通団地 3-3-18
電話受付時間：月～金曜日(11:00～12:00/13:00～15:00)
月曜日～金曜日（祝日・年末年始・夏季休暇除く）

8. 保　証　書（持込修理）

品　番/	ES-K730(W)		電気ストーブ
お客様	お名前　　様	お買い上げ日	年　月　日
	ご住所〒	取扱販売店	住所
	☎		☎
		保証期間/お買い上げ日より 本体 1年(消耗品及び付属品は除く)	

持込修理　本書は、保証期間内に本書記載内容で無料修理を行うことをお約束するものです。お買い上げの日から上記期間中故障が発生した場合は、本書をご提示のうえ、お買い上げの販売店に修理をご依頼ください。

無料修理規定

1. 取扱説明書に従った正常な使用状態で故障した場合は、無料修理いたします。
2. 保証期間内に故障して無料修理を受ける場合は、商品と本書をご提示のうえ、お買い上げ販売店に依頼してください。
3. ご転居の場合、事前にお買い上げ販売店に、ご相談ください。
4. 保証期間中でも、次の場合には有料修理になります。
(イ) 使用上の誤りや不当な修理、改造による故障及び損傷。
(ロ) お買い上げ後の取扱過誤、落下及び輸送上の故障又は損傷。
(ハ) 火災、地震、水害、落雷、その他の天災地変、公害や異常電圧による故障及び損傷。
(ニ) 接続する他の機器の異常により生じる故障及び損傷。
(ホ) 一般家庭用以外(例えば業務用の長時間使用、車輌、船舶への搭載)に使用された場合の故障及び損傷。
(ヘ) 樹脂表面(フッ素樹脂加工も含む)及びメッキの磨耗や打痕による損傷。
(ト) 本書のご提出がない場合。
(チ) 本書のご購入年月日、お客様名、販売店名欄の記入または押印がない場合。
5. 本書は日本国内においてのみ有効です。
This warranty is valid only in Japan.
6. 本書の再発行はいたしませんので大切に保管してください。

＊この保証書は本書に明示した期間、条件のもとにおいて無料修理をお約束するものです。従ってこの保証書によって、お客様の法律上の権利を制限するものではありません。
保証期間経過後等についてご不明の場合は、お買い上げの販売店または取扱説明書に記載の弊社お客様相談センターへお問い合わせください。
＊保証期間経過後の修理や補修用性能部品の保有期間については、取扱説明書の「7. アフターサービスについて」をご覧ください。

修理メモ

愛情点検　長年ご使用の電気ストーブの点検をぜひ！

このようなことはありませんか	●電源コードや差込プラグが異常に熱い。 ●電源コードを動かすと通電したりしなかったりする。 ●製品に触れるとビリビリと電気を感じる。 ●その他の異常・故障がある。	ご使用中止	故障や事故防止のため、スイッチを切り、差込プラグを抜いて、必ず販売店にご相談ください。

TEKNOS

SENJU CO.,LTD.
株式会社 千住
www.teknos.co.jp

TEKNOS

ES-K730(W)
電気ストーブ（家庭用）
STOVE

CONTENTS

1.安全上のご注意……P1~2
2.各部のなまえ……P2
3.仕　　様……P3
4.ご使用方法……P3~4
5.お手入れの仕方……P5
6.修理を依頼される前に……P6
7.アフターサービスについて……P6
8.保　証　書……P7

このたびは弊社製品をお買い上げいただきまして誠にありがとうございます。ご使用前に、この取扱説明書を最後までお読みのうえ、正しい使い方で末永くご愛用ください。お読みになった後、大切に保管して下さい。



取扱説明書　**保証書付き**