

TEKNOS

TPC-6PL

こたつコード

2.8m

700W以下 125V 7A

こたつ以外の電気器具には使用しないでください。

こたつコード

中間スイッチ付き

安全上のご注意

警告

- 電源コードを傷付けたり、無理に曲げたり、引張ったり、ねじったり、たばねたり、高温部に近づけたり、重い物を載せたりしないでください。
●電源コードが破損し、火災・感電の原因になります。
- 電源コードや電源プラグが傷んだり器具用プラグが破損しているときには使用しないでください。
●感電・ショート・発火の原因になります。
- ぬれた手で電源プラグ、器具用プラグ、中間スイッチなどを絶対にさわらないでください。また、水など、液体をこぼさないでください。
●感電・発火の恐れがあります。
- 電源コードが局部的に熱くなる場合や、コードを動かした時についたり消えたりこげ臭いニオイがする場合、使用を中止し、点検・交換・修理してください。
- 電源は交流100Vで15A以上のコンセントを単独で使用してください。他の器具と併用すると、分岐コンセント部が異常発熱し、発火する事があります。

差し込み口が2つ口の交換用こたつコードです。

入/切
スイッチ

コード
2.8m

TEKNOS

TPC-6PL

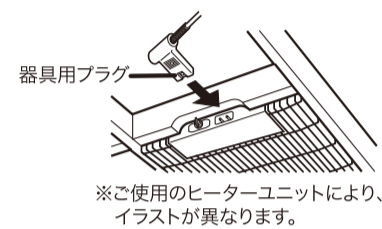
こたつコード

2.8m

700W以下 125V 7A

使い方

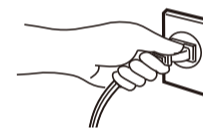
1. 器具用プラグを差し込みます。



2. コード吊具をかけます。

- 電源コードがコード吊具にかけられているか確認してください。
●かけられていない場合、コードが傷み、断線・発火の原因となります。

3. 電源プラグをコンセントに差し込んでください。

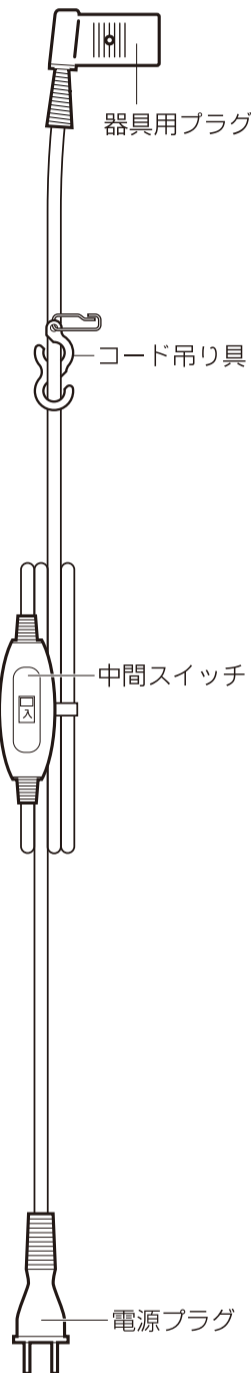


ご注意

温度調整は本体側の温度調節つまみでお好みの温度に調節してください。



※ご使用のヒーターユニットにより、イラストが異なります。



★修理・部品購入等のお問い合わせは、ご購入の販売店、または、お近くのテクノス取扱店へご相談ください。

お客様ご相談センター

操作方法・接続方法・その他のお問い合わせ・アフターサービス

URL: <https://www.teknos.co.jp/support/>

TEL: 048-987-2161

〒343-0824 埼玉県越谷市流通団地 3-3-18

電話受付時間: 月曜日~金曜日(11:00~12:00/13:00~15:00) ※祝日・年末年始・夏季休暇除く



SENJU CO.,LTD.
株式会社 千住

www.teknos.co.jp



TPC-6PL



4 955014 044426

MADE IN CHINA