


TEKNOS



USB折りたたみ収納扇

SI-004UG

取扱説明書・保証書

このたびは当社製品をお買い上げいただきまして誠にありがとうございます。正しくご使用いただくために必ずこの説明書をお読みください。なお、お読みになられた後も大切に保管してください。

使用上のご注意

1. 特長
2. 充電方法
3. 組み立て方法
4. 風量調節方法
5. お手入れ方法
6. 収納方法
7. 仕様
8. 保証書

使用上のご注意

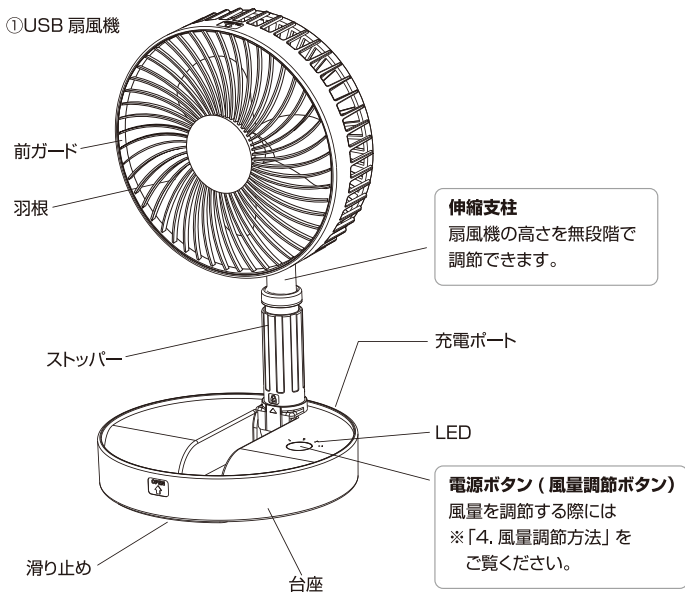
<免責>

- 本製品の故障、またはその使用によって生じた直接、間接の損害については弊社はその責を負わないものとします。あらかじめご了承ください。
 - 子供だけで使用したり、お子様の手の届くところに置かないでください。
 - ▲感電やケガの原因となることがあります。
 - 本製品は電気で作動しておりますので、発火する危険があります。万一、煙が出たり異臭がした場合は、本製品及び接続しているパソコンや機器の電源を切り、お買い上げの販売店または弊社までご連絡ください。
 - 雷が鳴っているときに、本製品やケーブルに触れないでください。
 - ▲落雷により感電する恐れがあります。
 - 濡れた手で本製品やケーブルに触らないでください。
 - ▲本製品がパソコンに接続されているときは、感電する恐れがあります。
 - 本製品を水につけたり、水をかけないでください。
 - ▲故障や感電の原因となることがあります。
 - 本製品内部に液体、金属などの異物が入らないようにしてください。
 - ▲感電や火災、故障の原因となることがあります。
 - 本製品に強い振動や衝撃を与えないでください。
 - ▲故障・破損などの原因となることがあります。
 - 本製品を水分や湿気の多い場所、直射日光の当たる場所、ホコリや油煙などの多い場所、車中や暖房器具のそばなどの高温となる場所で使用したり、設置したり、保管しないでください。
 - ▲故障・感電などの原因となることがあります。
 - 本製品を重ねて設置したり、本製品の上に重いものを置かないでください。
 - ▲火災や故障の原因となることがあります。
 - 本製品を不安定な場所に設置したり、保管しないでください。
 - ▲落下により故障・破損の原因となることがあります。
 - 本製品のケーブルを抜き差しするときは、必ずコネクタ部分を持ち、無理な力を加えないでください。
 - ▲故障・破損などの原因となることがあります。
 - 本製品のケーブルは、家具で踏んだり、扉で挟まないでください。またケーブルを引っ張ったり折り曲げないでください。
 - ▲火災や故障の原因となることがあります。
 - 本製品を使用中に発生したデータやプログラムの消失についての保証はいたしかねます。
 - ▲定期的にバックアップを取るなどの対策をあらかじめ行ってください。
 - 本製品のお手入れをする場合には、ベンジンやシンナーなどの揮発性有機溶剤が含まれているものは使用しないでください。
 - ▲表面を傷めたり、故障の原因になることがあります。乾いた柔らかい布で乾拭きしてください。
 - 本製品は医療機器、原子力設備や機器、航空宇宙機器、輸送設備や機器などの人命に関わる設備や機器、及び高度な信頼性を必要とする設備や機器やシステムなどへの組み込みや使用は意図されておりません。これらの用途に本製品を使用され、人身事故・社会的障害などが生じても弊社はいかなる責任も負いかねます。
 - 本製品を長期間使用しない場合は、USBポートから外してください。
 - ご使用でない時期でも内蔵バッテリーへの充電はこまめにしてください。
 - ▲そのまま放置した場合には、放電してしまい使用できなくなることがあります。
 - 万が一、内蔵電池が液漏れした場合は、素手で液に触らないでください。液が目に入った場合、目をこすらず、水道水などのきれいな水で目を洗い、医師の治療を受けてください。また、衣服や、皮膚についた場合も、火傷やケガの原因になりますので、水道水などのきれいな水で十分に洗い流し、皮膚に炎症などの症状がある場合は、医師に相談してください。
 - 本製品内蔵のリチウムイオンバッテリーは自然放電しますので、念のため、ご使用前に蓄電されることをおすすめします。また、蓄電後、長期間使用しなかった場合は、蓄電してからご使用ください。
- ※長時間蓄電しない状態で放置していると、電池の寿命が短くなりますので、3ヶ月に1度は満充電してください。本製品の使用時間が極端に短くなりましたら内蔵リチウムイオンバッテリーの使用期限が近づいておりますので、新品の買い替えをご検討ください。

1.特長

- 伸縮自在で調整可能なUSB充電式扇風機です。
 - 風量は4段階の調節ができます。
- ※弱・中・強・リズム風
- 一度の充電で最大24時間連続使用できます。
- ※風量LOWで使用时(満充電の場合)
- 上下に180°回転するため、前向きにしてサーキュレーターのような役割も可能です。
 - 使わない時は折りたたんで収納でき、コンパクトになる為、持ち運びも便利です。
 - 台座はゴムラバー付きで、安定感があります。

各部の名称とはたらき

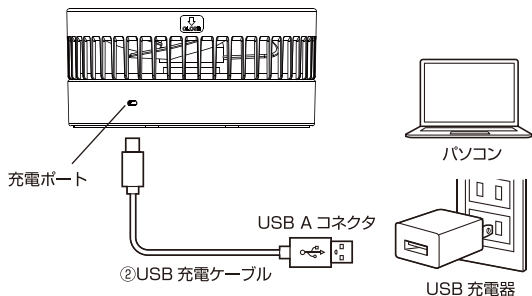


この製品にはリチウムイオン電池を使用しています。
廃棄の際は、各自治体の規則に従って廃棄願います。

2. 充電方法

- ① 付属のUSB充電ケーブルを本製品の充電ポートに接続し、USB Aコネクタ側は電源を供給できるUSBポートに接続してください。充電が自動的に開始されます。
- ② 充電中はLEDが点滅します。(通常充電時間:約4.5時間)
※満充電になるとLEDが全て点灯します。

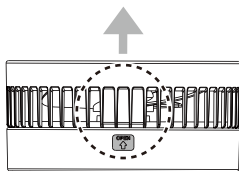
※本製品は、パソコンのUSBポート、USB充電器やモバイルバッテリーと接続して充電できます。
※コネクタの差し込む向きを確認し、正確な向きで接続してください。



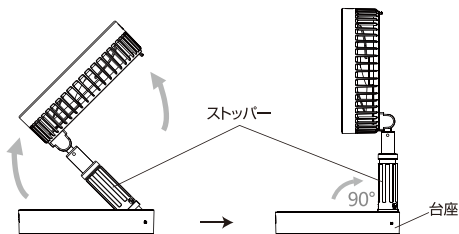
※市販の5V2A以上のものをご使用ください。

3. 組み立て方法

- ① 側面の OPEN マークあたりを手で持ち、起こします。



- ② ストッパーが台座に対して垂直になるまで起こします。



3.組み立て方法(続き)

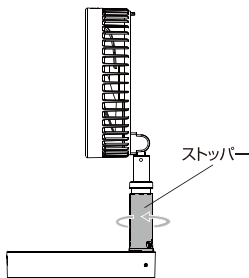
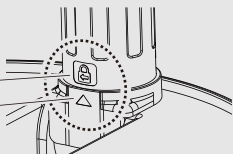
- ③ ストッパーを時計回りに(矢印の方向)に回して、固定します。

転倒の恐れがありますので、図のようにロックマークと三角マークがぴったり合う位置まで回して確実に固定してください。

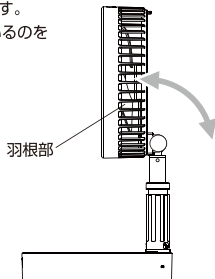


ロックマーク

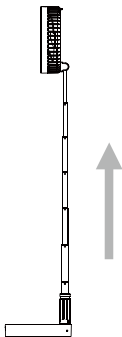
三角マーク



- ④ 羽根部を好きな位置に角度調節します。
※角度調節の際は羽根が停止しているのを確認の上行ってください。



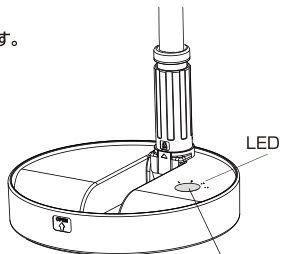
- ⑤ 伸縮支柱を引き上げて、高さを調節します。
※高さは無段階に調節できます。
※角度調節の際は羽根が停止しているのを確認の上行ってください。



4. 風量調節方法

電源ボタンを押すと、充電量の残量表示
(充電量が満充電の場合 LED がすべて点灯) が表示されます。
その後、電源ボタンを押すたびに風量が変わります。

電源ボタンを 押すごとに風量が
変わります。
弱→中→強→リズム風→電源 OFF



電源ボタン (風量調節ボタン)

※電源ボタンを押して、残量表示が表示され、
しばらくすると消灯いたします。

その後、電源ボタンを押すと、再度残量表示が表示されますので、
続けてボタンを押して、風量を調整してください。

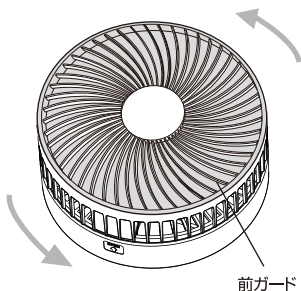
5. お手入れ方法

ぬるま湯か薄めた台所用中性洗剤を浸した柔らかい
布を固くしぼって汚れを拭き取り、乾拭きします。
羽根のお手入れの際には、前ガードを反時計回り(矢
印の方向)に回して取外し、羽根の汚れを拭き取って
ください。

前ガードを取付ける際は、内側の溝を合わせて時計回
りに回して取付けます。

—リチウムイオン蓄電池 (バッテリー) について—


- 充放電可能回数は約 300 回です。繰り返し充電すると満充電時に使用できる時間が少しずつ短くなります。
- 充電はバッテリーの容量をある程度消費してから行ってください。バッテリーが常にフル充電に近い状態で充電を繰り返すと、バッテリーの寿命が短くなります。
- バッテリーが空の状態でも長期間放置すると、バッテリーの寿命を縮めてしまいます。1 ヶ月に 1 度、50%程度の充電を行ってください。
- バッテリーの交換は出来ません。



前ガード



- 本製品の羽根は取外すことは
できません。
- 本体部分は壊れる可能性がある
ので水洗いしないでください。



水洗い禁止

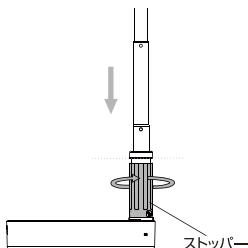
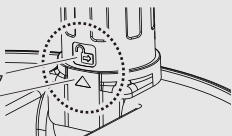
6. 収納方法

- ① 伸縮支柱を縮めたら、ストッパーを反時計回り
(矢印の方向)に回して緩めます。

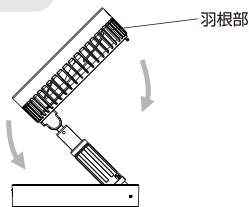
正しく収納できない恐れがありますので、図のようにアンロックマークが三角マークと合う位置、もしくは通り過ぎるまで(アンロックマークが三角マークより右にくるまで)緩めてください。



アンロックマーク
三角マーク



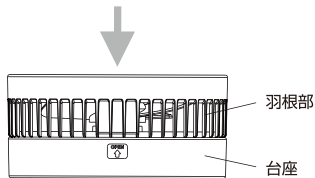
- ② ストッパーと羽根部を図のように倒します。



- ③ 台座に羽根部をしっかりとはめ込みます。



羽根部の外周数ヶ所を少しずつ台座にはめ込んでいくとキレイに収納できます。



7. 仕様

インターフェース	USB Type C ポート
本体サイズ・重量	W197×D197×H93mm(収納時)、W197×D197×H975mm(組み立て時)・約1kg
ファン回転直径	約150mm(3枚羽根)
回転角度	上下180°
風量調節	強・中・弱・リズム風
材質	アルミニウム合金、ABS樹脂
連続使用時間	5～24時間 ※風量によって異なります。
充電電池	リチウムイオンバッテリー 3.7V 7200mAh
充電時間	約4.5時間で満充電 ※2A以上のUSB充電器から充電した場合。
電源	DC5V、2A
付属品	USB充電ケーブル(約1.2m)

愛情点検

長年ご使用の際も点検を！



このような
症状は
ありませんか

- スイッチを入れても
運転しないときがある。
- 運転が遅かったり、不規則。
- こげくさいにおいがする。
- モーターが異常に熱い。

ご使用中止

発煙・発火のおそれがあります。すぐに電源を切り、コンセントから差込プラグを抜いて必ず販売店にご相談ください。

★修理・部品購入等のお問い合わせは、ご購入の販売店、または、お近くのテクノ取扱店へご相談ください。

お客様ご相談センター

操作方法・接続方法・その他のお問い合わせ・アフターサービス

URL:<https://www.teknos.co.jp/support/csm/>

TEL:048-987-2161

〒343-0824 埼玉県越谷市流通団地 3-3-18

電話受付時間：月～金曜日(11:00～12:00/13:00～15:00)
土曜日～金曜日(祝日・年末年始・夏季休暇除く)



保証書 (お買い上げの日から6ヶ月、無料修理をいたします。)

品番

SI-004UG

お名前

様

お買い上げ日

年

月

日

ご住所 〒

住所 〒

取扱販売店

☎ () -

☎ () -

お客様

SENJU CO.,LTD.
株式会社 千住
www.teknos.co.jp