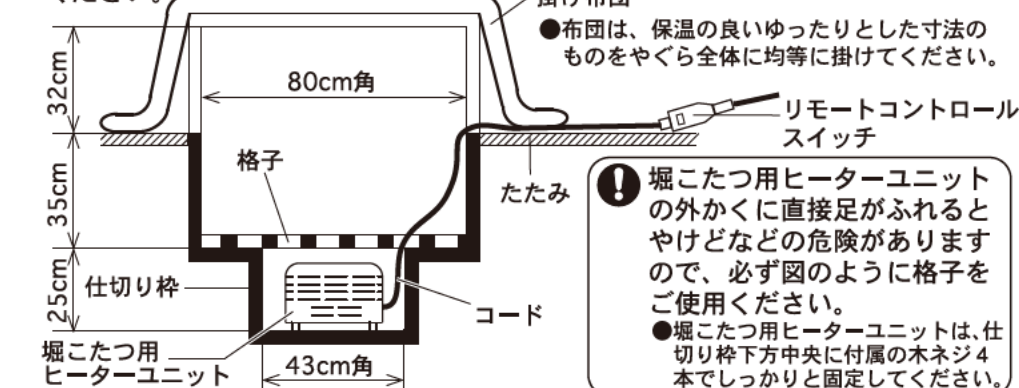


正しい取付け方と使い方

正しい取付け方

■掘こたつ用ヒーターユニットは、下図の寸法以上の仕切り枠に取付けてご使用ください。



●布団は、保温の良いゆったりとした寸法のものをやぐら全体に均等に掛けてください。

●掘こたつ用ヒーターユニットの外かくに直接足がふれるとやけどなどの危険がありますので、必ず図のように格子をご使用ください。

●掘こたつ用ヒーターユニットは、仕切り枠下方中央に付属の木ネジ4本でしっかりと固定してください。

●注意 仕切り枠の寸法が小さい場合、掘こたつ内の温度が上がリません。
※電源コードが局部的に熱くなる場合や、コードを動かした時についたり消えたりこげ臭いニオイがする場合、使用を中止し、点検・交換・修理してください。

使い方

- リモートコントロールスイッチが『切』になっていることを確認してから、差込みプラグを交流100Vのコンセントに根元まで差込んでください。
- リモートコントロールスイッチを『強』に合わせます。こたつ内部が十分暖まりましたら、『強』『中』『弱』のお好みの位置に合わせてご使用ください。
※『強』『中』『弱』どれか一つでも不具合が生じた場合には直ちに使用を中止してください。
(例：『強』に不具合が生じたが、『中』『弱』であれば正常に作動する。)
- ご使用にならないときや外出時には必ずリモートコントロールスイッチを『切』にしてから、差込みプラグをコンセントから抜いてください。

お手入れと保管について

お手入れのしかた

- お手入れ前に『リモートコントロールスイッチ』を切にし、差込みプラグを持ってコンセントから抜いてください。
- 長い間ご使用になると、差込みプラグとコンセントの間にホコリや水分が付着することがありますので、差込みプラグを抜き、乾いた布でふきとってご使用ください。
- 保護網は、かるく湿らせたやわらかい布でふいてください。汚れがひどい場合は、中性洗剤をうすめ、布に含ませふきとってください。アルコール・ベンジン・シンナー等の溶剤ではふかないでください。(塗装部分に変色、変質する恐れがあります。)
- ヒーターユニットは分解せずに、掃除機や自転車の空気入れ等を利用してヒーターのまわりについたホコリを取り除いてください。

保管のしかた

- 保管の前に『リモートコントロールスイッチ』を切にし、差込みプラグを持ってコンセントから抜いてください。
- お手入れ後は、お手持の箱に入れ、湿気の少ない場所で保管してください。
- 次期シーズンにお使いになるときには、ご使用前に十分な点検をしていただき、少しでも不審な点がありましたら、お買上げの販売店にご相談してください。

修理サービスを依頼する前に

■故障かなと思ったときは、つぎの点をお調べになってからお買上げの販売店にご相談してください。

こんなとき	おたしかめください
『電源』が入らない	●差込みプラグはコンセントにしっかり差込まれていますか? ●ご家庭用のヒューズやブレーカーが切れていませんか?
暖かくなならない	●『リモートコントロールスイッチ』が『弱』側になっていませんか? ●『リモートコントロールスイッチ』が『切』になっていませんか?

- 取扱説明書どおりに使用されていても、まだご不明な点があるとき。
- 『リモートコントロールスイッチ』を『弱』にしても異常に熱いとき。
- ときどき暖かくなならないとき。
- 差込みプラグやコンセントが異常に熱いとき。
- コードの損傷や、保護網の変形が見られるとき。

絶対に分解したり修理・改造を行わないでください。
分解除止

修理サービスについて

- 保証書
 - この製品には、保証書がついています。保証書は、お買上げの販売店で『販売店名・お買上げ日』などの記入をご確認のうえ内容をよくお読みの後、大切に保管してください。保証期間は、お買上げ日より1年間です。
- 修理を依頼されるとき
 - 保証期間中でも保証書のご提示なき場合、有料修理となることがあります。
 - 保証期間が過ぎているときは修理により使用できる場合は、お客様の要望により有料修理いたします。
- 補修用性能部品の保有期間
 - この掘こたつ用ヒーターユニットの補修用性能部品(製品の機能を維持するために必要な部品)の保有期間は、製造打切後6年です。
- ご使用中本体及び電源コードに損傷や異常が見つかりましたら、ただちにご使用を中止し、必ずお買上げの販売店に点検・修理をご依頼ください。
 - お客様ご自身の分解・修理は危険です。修理には特殊な技術が必要です。
- 修理サービスについてご不明な場合
 - 修理サービスや製品についてのご相談は、お買上げの販売店または保証書に記載のお客様ご相談センターにご依頼ください。

掘こたつ用ヒーターユニット保証書

本書は、お買上げの日から下記期間中故障が発生した場合に、下記内容で無料修理を行うことをご約束するものです。

〈無料修理規定〉

- 取扱説明書、本体貼付ラベル等の注意書に従った正常なご使用状態で保証期間中に故障した場合には、無料修理をさせていただきます。
(イ) 無料修理をご依頼になる場合には、お買上げの販売店に製品と本書をご持参ご提示いただきお申しつけください。
(ロ) お買上げの販売店に無料修理をご依頼にならない場合には、下記のお客様ご相談センターにご連絡ください。
- ご転居の場合の修理ご依頼先などは、お買上げの販売店または下記のお客様ご相談センターにご相談ください。
- 贈答品等で本保証書に記載の販売店で無料修理をお受けになれない場合には、下記のお客様ご相談センターへご連絡ください。
- 保証期間中でも次の場合には原則として有料とさせていただきます。
(イ) ご使用上の誤り及び不当な修理や改造による故障及び損傷
(ロ) お買上げ後の落下、移動、輸送などによる故障及び損傷
(ハ) 火災、地震、水害、落雷、その他天災地変及び公害、塩害、ガス害(硫化ガスなど)、異常電圧、指定以外の使用電源(電圧、周波数)などによる故障及び損傷
(ニ) 車両、船舶等に搭載された場合に生ずる故障及び損傷
(ホ) 一般家庭用以外(例えば業務用など)に使用された場合の故障及び損傷
(ヘ) 本書のご提示のない場合
(ト) 本書にお買上げ年月日、お客様名、販売店名の記入のない場合、あるいは字句を書き替えられた場合
- 本書は日本国内においてのみ有効です。This warranty is valid only in Japan.
- 本書は、盗難、火災などの不可抗力以外で紛失された場合は、再発行いたしませんので大切に保管してください。

修理メモ

※この保証書は、本書に明示した期間、条件のもとにおいて無料修理をお約束するものです。従ってこの保証書によって、保証書を発行している者(保証責任者)、及びそれ以外の事業者に対するお客様の法律上の権利を制限するものではありませんので、保証期間経過後の修理についてご不明な場合は、お買上げの販売店または下記のお客様ご相談センターにお問い合わせください。
※保証期間経過後の修理や補修用性能部品の保有期間については取扱説明書をご覧ください。

品番	TDK-603H		
	対象部分	期間(お買上げ日より)	保証の条件
保証期間	本体	1年	持込修理
お買上げ日	年 月 日		
お客様	お名前 ご住所 電話		
販売店	販売店名 ご住所 電話		

お客様ご相談センター 048-987-2161

操作方法・接続方法・その他のお問い合わせ・アフターサービス 埼玉県越谷市流通団地3-3-18

受付時間：月～金曜日(9:00～12:00/13:00～17:00) 土曜、日曜、祝日はお休み

SENJU CO.,LTD. 株式会社千住 東京都千代田区外神田5-1-10

www.teknos.co.jp

TEKNOS 掘こたつ用ヒーターユニット 取扱説明書

品番 TDK-603H


保証書添付

このたびは、掘こたつ用ヒーターユニットをお買上げいただき、まことにありがとうございます。ご使用前に、この取扱説明書をよくお読みのうえ正しくご使用ください。お読みになった後は、大切に保管していただき、取扱いのわからないときや、不具合が生じたときにお役立てください。

愛情点検

長年ご使用の掘こたつ用ヒーターユニットの点検を!!

3年以上ご使用の製品は、特に支障がなくても安全にお使いいただくために、お買上げの販売店に点検を依頼されるようおすすめします。



品番	TDK-603H	
定格	交流 100V	『強』600W 『中』400W 『弱』200W
発熱体	石英管ヒーター	
温度調節方式	リモートコントロールスイッチにて3段階切換え	
温度過昇防止器	温度ヒューズ(133℃)	
寸法	たて27cm(脚含む) ×よこ24cm ×高さ17.5cm	
質量	約2.0kg	
コード	綿袋打ちコード3.5m(リモートコントロールスイッチ付き)	
電気代(1時間)	『強』位置、約6.4円	『中』位置、約5.9円 『弱』位置、約4.4円
消費電力量(1時間)	『強』位置、約290Wh	『中』位置、約270Wh 『弱』位置、約200Wh

- 電気代は、室温15℃で測定し、目安として1kWh、2.2円(税込)として計算しています。ただし、電力会社およびご家庭の電力使用量、器具の使用条件などにより多少異なります。
- この製品は、海外ではご使用になれません。 FOR USE IN JAPAN ONLY.

安全上のご注意

ご使用前に、この『安全上のご注意』をよくお読みの上、正しくお使いください。

この掘こたつヒーターユニットは、所定の仕切り枠の中に設置して使用するもので採暖を目的とした一般家庭用として生産されたものです。これ以外のご使用は絶対しないでください。この用途以外（観賞魚・植物・ペット用など）及び一般家庭用以外（業務用など）でご使用になった場合の故障・修理・事故・その他の不具合については責任を負いかねますのでご了承ください。

表示について

※ここに示した『安全上のご注意』は、あなたや他の人への危害や損害を未然に防止するためのもので、『危険』『警告』『注意』の3つに分けてお知らせしています。いずれも安全に関する重要な内容ですので、必ず守ってください。

危険

取り扱いを誤ると死亡または重傷を負うおそれがある内容を示します。

警告

取り扱いを誤ると死亡または重傷を負う可能性が想定される内容を示します。

注意

取り扱いを誤ると傷害を負う可能性または物的損害のみが発生すると想定される内容を示します。

表示の例

■お守りいただく内容の種類を、絵記号で区分し説明しています。（下記は絵記号の一例です。）

この記号は、してはいけない『禁止』内容です。

この記号は、必ず実行していただく『強制』内容です。

※お読みになった後は、お使いになる方がいつでも見られるところに必ず保管してください。

危険

就寝用として使用したり、乳幼児や自分で温度調節できない方、皮膚感覚の弱い方は、付き添いなしでは使用しないでください。

●低温やけどや脱水症状をおこす原因になります。



低温やけどや脱水症状を起こす恐れがあります。熱すぎる場合や、皮膚の同じ場所にヒーターを長時間触れさせたり近づけて使用しないでください。

●比較的低い温度（40～60℃）でも、長時間皮膚の同じところに触れていると低温やけどのおそれがあります。次のような方がご使用のときには特に注意してください。お子様、お年寄り、皮膚の弱い方、眠気を誘う薬（睡眠薬、かぜ薬など）を服用された方、深酒・疲労の激しい方。

●時々体を動かすなど注意して使用してください。

警告

絶対に分解したり、修理・改造を行わないでください。

分解禁止



格子を外して使用しないでください。

●やけどの原因になります。

電源コードを無理に曲げたり、引張ったり、ねじったり、重い物を載せたりしないでください。

●電源コードが破損し、火災・感電の原因になります。


交流100V以外では、使用しないでください。

●異常発熱して、火災の原因になります。

差込みプラグはコンセントの奥までしっかり差し込んでください。

●感電・ショート・発火の恐れがあります。

保護網やすき間にピンや針金などの金属物や異物を入れないでください。



●感電や異常動作してケガをする恐れがあります。

こたつなど他の暖房器具と併用しないでください。

●火災ややけどの原因になります。

電源コードや差込みプラグが傷んでいるときは、使用しないでください。

●感電・ショート・発火の原因になります。

7A以下の延長コードや分岐コンセントは使用しないでください。

また、7A以上の延長コードをご使用の場合でも、タコ足配線はしないでください。



●発熱の原因になります。

注意

ヒーターユニット単体で布団などを掛けたり、畳や床の上に直接置いて使用しないでください。



●火災の原因になります。

通電中、ヒーターを見つめないでください。

●目が疲れ、視力が低下することがあります。



本体を浴室や水がかかるおそれのある場所や周辺で使用しないでください。

●感電の恐れがあります。

本体をコンセントのすぐ下で使用しないでください。

●コンセント部が異常に熱くなる恐れがあります。

洗濯物や衣類などを掘こたつの中に入れてください。

●変色したり、火災の原因になります。

布団を掘こたつの中に押し込んだり、半開きの状態で使用しないでください。

●変色したり、火災の原因になります。

スプレー缶などを掘こたつの近くに置かないでください。

●爆発や火災の原因になります。

仕切り枠下方中央に固定してください。

●『正しい取り付け方と使い方』のページを必ずお読みください。

ぬれた手で差込みプラグ、リモートコントロールスイッチなどを絶対にさわらないでください。

●感電の恐れがあります。

リモートコントロールスイッチに水やお茶をこぼさないでください。

●万一こぼしたときは、過熱の恐れがありますので、直ちに使用を中止し、販売店の点検を受けてください。

使用時以外または、何か異常があった場合、すみやかに差込みプラグをコンセントから抜いてください。

●事故の原因になります。また、思わぬ誤動作を生じることがあります。

時々、本体のごみを掃除機などで取り除いてください。

●ごみがたまると発火の原因になります。

ペットは掘こたつの中に絶対に入れてください。

●コードなどを噛み、火災の原因になります。

強い衝撃を与えないでください。

●故障の原因になります。

保護網が変形した状態で使用しないでください。

●やけどや火災の原因になります。

卓に取付けて使用しないでください。

●火災の原因になります。

使用中や使用直後はヒーターユニットに直接触れないでください。

●やけどなどの原因になります。

他の熱源などの用途に転用しないでください。

●火災の原因になります。

コードを格子や本体の下に挟まないでください。

●火災の原因になります。

差込みプラグを抜くときは、電源コードを持たずに必ず先端の差込みプラグを持って引き抜いてください。

●感電・ショート・発火の原因になります。

コンセントの差込みがゆるいときは、使用しないでください。また、差込みプラグとコンセントの間にホコリや水分を付着させないでください。

●感電・ショート・発火の原因になります。

知っておいていただきたいこと

●温度ヒューズが溶断した場合、サーモスタットの異常とされます。お客様ご自身の修理は危険ですので、販売店または保証書に記載のお客様ご相談センターにお問い合わせください。

傷んだコードは、使用しないでください。

●火災や感電の原因になります。

●はじめてご使用になるときは、少し煙と臭いが発生することがありますが、ご使用にともない消えます。

●ヒーターは石英管ヒーターを使用しているため、電源を入れてから赤熱するまで10～20秒程度時間がかかります。

●『強』でご使用の場合、石英管ヒーターの明るさが変わることがありますが、これは、サーモスタットの作動によるもので、異常ではありません。

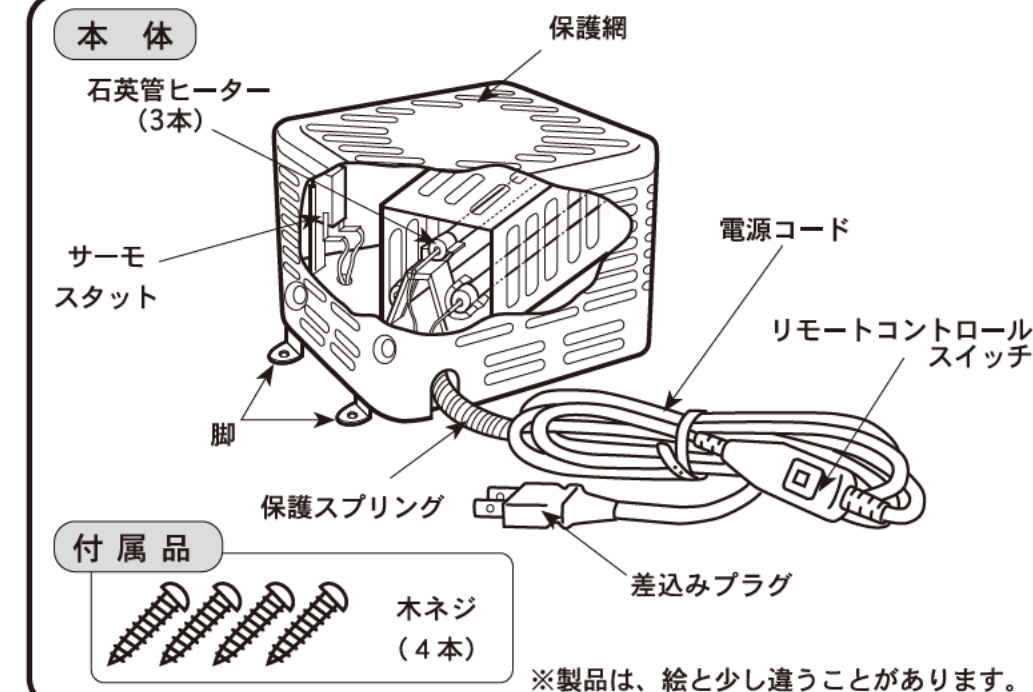
●『中』でご使用の場合、ときどき石英管ヒーターが消えますが、これは、サーモスタットの作動によるもので、異常ではありません。

●リモートコントロールスイッチやサーモスタットの動作により、石英管ヒーターがついたり消えたりすることがありますが、異常ではありません。

●ときどき『カチッ』と音がしますが、これはサーモスタットの作動音で故障ではありません。

●布団の材質によっては、熱により変色することがあります。

各部の名称



※製品は、絵と少し違うことがあります。